










Comisión de Conciliación y Arbitraje Médico del Estado de México
Estado de Variación en la Hacienda Pública
Del 1 de Enero al 31 de Marzo 2023 y 2022

Concepto	Hacienda Pública / Patrimonio Contribuido	Hacienda Pública / Patrimonio Generado de Ejercicios Anteriores	Hacienda Pública / Patrimonio Generado del Ejercicio	Exceso o Insuficiencia en la Actualización de la Hacienda Pública / Patrimonio	Total
Hacienda Pública / Patrimonio Contribuido Neto de 2022	559,753.03				559,753.03
Aportaciones	559,753.03				559,753.03
Donaciones de Capital					0.00
Actualización de la Hacienda Pública/Patrimonio					0.00
Hacienda Pública / Patrimonio Generado Neto de 2022		0.00	1,252,293.06	0.00	1,252,293.06
Resultados del Ejercicio (Ahorro/Desahorro)			1,252,293.06		1,252,293.06
Resultados de Ejercicios Anteriores					0.00
Revalúos					0.00
Reservas					0.00
Rectificaciones de Resultados de Ejercicios Anteriores					0.00
Exceso o Insuficiencia en la Actualización de la Hacienda Pública / Patrimonio Neto de 2022				0.00	0.00
Resultado por Posición Monetaria					0.00
Resultado por Tenencia de Activos no Monetarios					0.00
Hacienda Pública / Patrimonio Neto Final de 2022	559,753.03	0.00	1,252,293.06	0.00	1,812,046.09
Cambios en la Hacienda Pública / Patrimonio Contribuido Neto de 2023	0.00				0.00
Aportaciones					0.00
Donaciones de Capital					0.00
Actualización de la Hacienda Pública/Patrimonio					0.00
Variaciones de la Hacienda Pública / Patrimonio Generado Neto de 2023		831,366.42	-856,655.28		-25,288.86
Resultados del Ejercicio (Ahorro/Desahorro)			-856,655.28		-856,655.28
Resultados de Ejercicios Anteriores		831,366.42			831,366.42
Revalúos					0.00
Reservas					0.00
Rectificaciones de Resultados de Ejercicios Anteriores					0.00
Cambios en el Exceso o Insuficiencia en la Actualización de la Hacienda Pública / Patrimonio Neto de 2023				0.00	0.00
Resultado por Posición Monetaria					0.00
Resultado por Tenencia de Activos no Monetarios					0.00
Hacienda Pública / Patrimonio Neto Final de 2023	559,753.03	831,366.42	395,637.78	0.00	1,786,757.23

Bajo Protesta de decir Verdad Declaramos que el Estado de Variación en la Hacienda Pública y sus Notas son Razonablemente Correctos y Responsabilidad del Emisor

Elaboró:     Autorizó:   

L.C. Oscar Casas Alpizar
Lider "B" de Proyecto

Mtra. Silvia Santana Montero
Jefa de la Unidad de Apoyo

Dr. Jose Pablo Fueda Villalpando
Comisionado

UNIDAD DE APOYO ADMINISTRATIVO

OFICINA DEL COMISIONADO